

# PROTOCOLLO ACCESSO VISITATORI AI PAZIENTI COVID-19

## PREMESSA

Sulla base della normativa pregressa (art. 2-ter della Legge 17 giugno 2021, n.87 in ordine alle relazioni con i familiari dei pazienti affetti da COVID-19 ricoverati presso le strutture sanitarie ([link](#)) e la deliberazione regionale n. XI/5181 seduta del 06/09/2021)

e grazie al miglioramento delle conoscenze su diagnosi e cura dell'infezione da SARS-CoV-2 e alla campagna vaccinale anti-COVID19,

la Direzione Sanitaria autorizza i clinici a consentire, in sicurezza, le visite dei pazienti con COVID-19 ricoverati nei reparti COVID-19 oppure nei reparti ordinari, al fine di tutelare le relazioni affettive e i bisogni psicologici dei pazienti.

In questi casi, il visitatore deve essere informato e accettare il potenziale rischio di contagio da SARS-CoV-2.

Nei casi in cui non è autorizzato l'accesso del visitatore ai reparti COVID-19, sono adottati strumenti alternativi alle visite in presenza, quali ad esempio videochiamate, e consentite attività che coinvolgono i familiari, quali il cambio di indumenti personali, l'approvvigionamento di prodotti per l'igiene personale e lo scambio di missive destinate ai pazienti in isolamento.

## REGOLE di ACCESSO dei VISITATORI



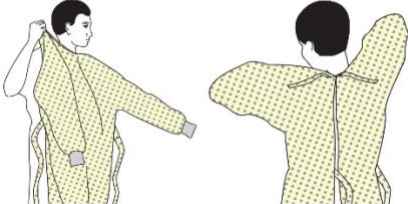
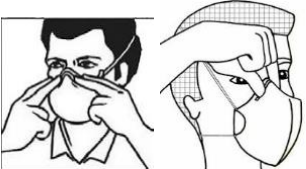


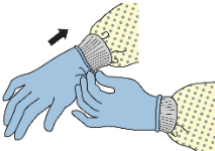

1. La possibilità di accedere alla stanza di degenza di uno specifico paziente COVID-19 da parte del **visitatore** viene stabilita dal personale medico di reparto in base a giudizio clinico (condizioni cliniche del paziente, situazione personale, durata del ricovero, ...) in accordo, ove possibile, con il paziente stesso.
2. L'accesso dei visitatori deve essere **limitato nella durata** (massimo 45 minuti) e deve avvenire nel rispetto delle regole ricordate dall'apposito vademecum (vedi [allegato 1](#)).
3. I visitatori devono essere istruiti sulla corretta modalità di vestizione/svestizione di dispositivi di protezione individuale (DPI), forniti dal personale (vedi [allegato 2](#)). All'ingresso, il personale di reparto verifica che i DPI siano correttamente indossati.
4. I singoli reparti possono integrare le presenti indicazioni con ulteriori e più dettagliate regole specifiche.
5. L'accesso del visitatore è consentito **SOLTANTO**
  - In assenza di un quadro compatibile con COVID-19 (febbre e sintomi respiratori)
  - Se il visitatore **non** è in isolamento per COVID-19 (malattia in corso, anche asintomatica)
6. Il visitatore deve essere informato e deve accettare il potenziale rischio di contagio da SARS-CoV-2.

# VADEMECUM del VISITATORE a paziente con COVID-19

Gentile visitatore,

1. L'accesso al paziente con COVID-19 è regolato da:
  - a. normativa vigente, nazionale e regionale
  - b. indicazioni interne all'Ospedale (o anche al singolo reparto)
2. È necessaria un'autorizzazione del personale medico di reparto al suo ingresso, purchè lei **non** presenti un quadro compatibile con COVID-19 (febbre e sintomi respiratori) e **non** sia in isolamento per COVID-19 (malattia in corso, anche asintomatica)
3. Il virus SARS-CoV-2 si diffonde attraverso goccioline di saliva emesse dal paziente affetto da COVID-19 quando starnutisce, tossisce, parla o respira. Il **contagio** può avvenire in maniera diretta, trovandosi vicino a un paziente infetto, oppure anche attraverso il contatto con una superficie contaminata dalle goccioline del paziente: pertanto è molto importante indossare e utilizzare correttamente i **Dispositivi di Protezione Individuale** (DPI, vedi punti 4 e 6) e praticare l'**igiene delle mani**, al fine di **ridurre al minimo** il rischio di contagio accedendo in un stanza di degenza di paziente con COVID-19. L'aver completato il ciclo vaccinale riduce sensibilmente il rischio di contagio e, soprattutto, lo sviluppo di malattia severa da SARS-CoV-2, nessuno tuttavia può garantire l'annullamento del rischio.
4. **Prima** di far visita al familiare lei deve procedere ad accurata **igiene delle mani** e ad indossare i **Dispositivi di Protezione Individuale (DPI)** che le saranno forniti, come da **allegato 2** (tutti o solo quelli indicati).
5. Le è consentito visitare SOLO il paziente indicato, rispettando il tempo massimo consentito dal personale di reparto, il **distanziamento** dagli altri degenti nella stessa camera ed evitando qualsiasi contatto con essi o il loro letto.
6. Al **termine** della visita, lei deve rimuovere i DPI indossati e praticare un'accurata **igiene delle mani**, secondo le modalità indicate (vedi **allegato 2**)
7. È facoltà del personale sanitario controllare l'adeguatezza dei comportamenti e del corretto utilizzo dei DPI e, in caso di violazioni, allontanarla dal reparto anche se già autorizzato.

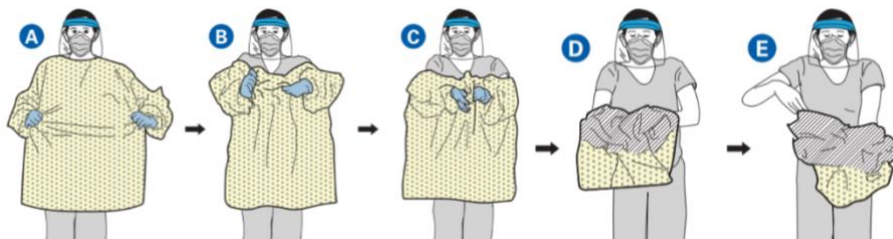
Grazie per la collaborazione  
La Direzione Sanitaria

<b>Come <u>INDOSSARE</u> i Dispositivi di Protezione Individuale (DPI)</b>	
	<p style="text-align: center;"><b>CALZARI O COPRISCARPE</b></p> <p>Indossali sopra le calzature</p>
	<p style="text-align: center;"><b>IGIENE DELLE MANI</b> (frizione alcolica)</p>
	<p style="text-align: center;"><b>CAMICE</b></p> <p>Indossalo con l'apertura posteriore. Allaccialo al collo e in vita.</p>
	<p style="text-align: center;"><b>FACCIALE FILTRANTE o FFP2</b></p> <p>Piega la striscia di metallo in modo da farla aderire bene ai lati del naso. Indossalo coprendo bene bocca, naso e mento.</p>
	<p style="text-align: center;"><b>OCCHIALI (o visiera)</b></p> <p>Indossa gli occhiali di protezione (o la visiera) aggiustandoli nella maniera più confortevole.</p>
	<p style="text-align: center;"><b>IGIENE DELLE MANI</b> (frizione alcolica)</p>
	<p style="text-align: center;"><b>GUANTI</b></p> <p>Indossa guanti nella taglia idonea. I guanti devono coprire i polsini del camice.</p>
<p style="text-align: center;"><b>ULTERIORI RACCOMANDAZIONI PER UNA VISITA IN SICUREZZA</b></p> <ul style="list-style-type: none"> <li>☞ Tieni le mani lontane dal viso</li> <li>☞ Limita il contatto con le superfici</li> <li>☞ Cambia i DPI se lacerati o visibilmente contaminati</li> </ul>	
	

**Come RIMUOVERE i Dispositivi di Protezione Individuale (DPI)**

Soltanto dopo l'uscita dalla stanza di degenza e nel luogo che ti sarà indicato

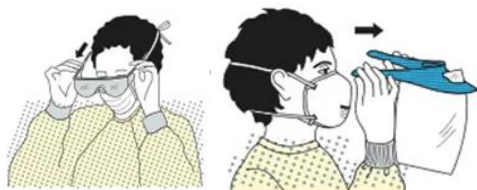
**CAMICE e GUANTI**



Afferra la parte anteriore del camice e tiralo in modo da rompere i lacci posteriori, toccando il camice solo con i guanti.

Mentre rimuovi il camice, arrotolalo e nel frattempo rimuovi anche i guanti, toccando a mani nude solo la parte interna del camice.

Smaltisci camice e guanti in un idoneo contenitore nella sede che ti sarà indicata

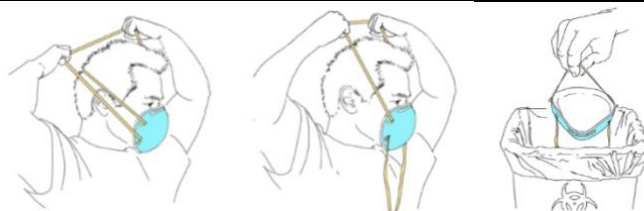


**OCCHIALI (o visiera)**

Rimuovi gli occhiali di protezione (o la visiera) afferrandoli con le mani per le stanghette.

Allontanali dal viso.

Lasciali nell'apposito contenitore (segui le indicazioni specifiche di reparto).



**FACCIALE FILTRANTE o FFP2**

La parte anteriore del facciale filtrante è contaminata: **NON** toccarla! ⚠️

Rimuovi il facciale filtrante prendendo gli elastici (posteriori come in figura oppure attorno alle orecchie) e smaltiscilo in idoneo contenitore (segui le indicazioni specifiche di reparto).

Indossa subito nuovamente la tua mascherina. ⚠️



**CALZARI O COPRISCARPE**

Rimuovi i copriscarpe



**IGIENE DELLE MANI** (frizione alcolica) ⚠️